

# Inspiron 14

## 5000 Series

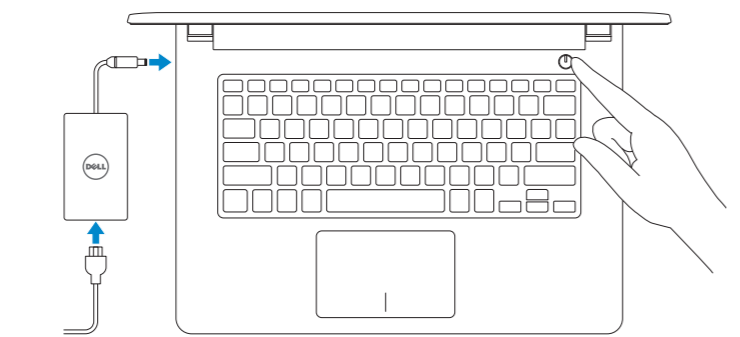
### Quick Start Guide

快速入门指南  
 快速入門指南  
 クイックスタートガイド  
 빠른 시작 안내서



## 1 Connect the power adapter and press the power button

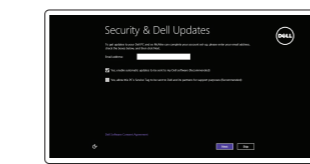
连接电源适配器并按下电源按钮  
 連接電源轉接器然後按下電源按鈕  
 電源アダプタを接続し、電源ボタンを押す  
 전원 어댑터를 연결하고 전원 버튼을 누릅니다



## 2 Finish operating system setup

完成操作系统设置  
 完成作業系統設定  
 オペレーティングシステムのセットアップを終了する  
 운영 체제 설치 완료

### Windows

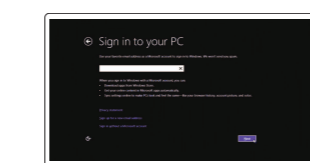


**Enable security and updates**  
 启用安全和更新  
 啓用安全性與更新  
 セキュリティとアップデートを有効にします  
 보안 및 업데이트 활성화



**Connect to your network**  
 连接到网络  
 連接網路  
 ネットワークに接続します  
 네트워크에 연결

**NOTE:** If you are connecting to a secured wireless network, enter the password for the wireless network access when prompted.  
**注:** 如果要连接到加密的无线网络, 请在提示时输入密码以接入无线网络。  
**註:** 如果您要連線至安全的無線網路, 請在提示下輸入存取無線網路的密碼。  
**メモ:** セキュリティ保護されたワイヤレスネットワークに接続している場合、プロンプトが表示されたらワイヤレスネットワークアクセスのパスワードを入力します。  
**주:** 보안된 무선 네트워크에 연결하는 경우 프롬프트 메시지가 표시되면 무선 네트워크 액세스 암호를 입력하십시오.



**Sign in to your Microsoft account or create a local account**  
 登录您的 Microsoft 帐户或创建本地帐户  
 登入您的 Microsoft 帳號或建立本機帳號  
 Microsoft アカウントにサインインする、またはローカルアカウントを作成します  
 Microsoft 계정에 로그인 또는 로컬 계정 생성

### Ubuntu

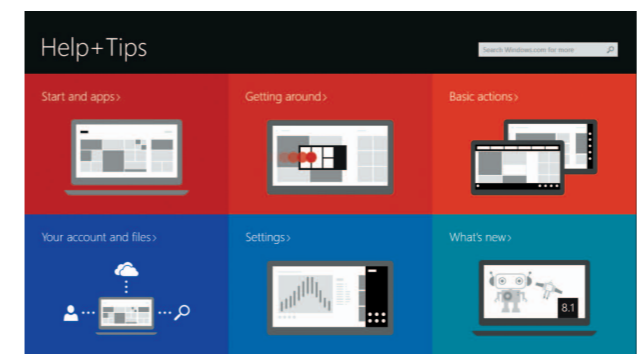
**Follow the instructions on the screen to finish setup.**  
 按照屏幕上的说明完成设置。  
 按照螢幕上的指示完成設定。  
 画面に表示される指示に従ってセットアップを終了します。  
 설치를 완료하려면 화면의 지시사항을 따르십시오.

### Learn how to use Windows

了解如何使用 Windows | 瞭解如何使用 Windows  
 Windowsの使い方を学ぶ | Windows 사용법



**Help and Tips**  
 帮助和提示 | 說明與秘訣  
 ヘルプとヒント | 도움말 및 팁



## Locate your Dell apps in Windows

在 Windows 中查找 Dell 应用程序 | 在 Windows 中找到您的 Dell 應用程式  
 Windows で Dell アプリを見つける | Windows에서 Dell 앱 찾기



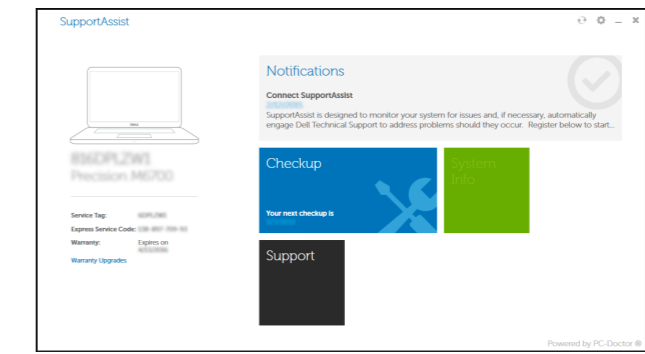
**Register your computer**  
 注册您的计算机 | 註冊您的電腦  
 コンピュータを登録します | 컴퓨터 등록



**Dell Backup and Recovery** **Backup, recover, repair, or restore your computer**  
 备份、恢复、修复或还原您的计算机  
 備份、復原、修復或還原您的電腦  
 コンピュータをバックアップ、リカバリ、修復、リストアします  
 컴퓨터 백업, 복구, 수리 및 복원



**SupportAssist** **Check and update your computer**  
 检查并更新您的计算机  
 檢查並更新您的電腦  
 コンピュータを確認してアップデートします  
 컴퓨터 검사 및 업데이트



**Product support and manuals**  
 产品支持和手册  
 產品支援與手冊  
 製品サポートとマニュアル  
 제품 지원 및 설명서  
[dell.com/support](http://dell.com/support)  
[dell.com/support/manuals](http://dell.com/support/manuals)  
[dell.com/windows8](http://dell.com/windows8)  
[dell.com/support/linux](http://dell.com/support/linux)

**Contact Dell**  
 与 Dell 联络 | 與 Dell 公司聯絡  
 デルへのお問い合わせ | Dell사에 문의하기  
[dell.com/contactdell](http://dell.com/contactdell)

**Regulatory and safety**  
 管制和安全 | 管制與安全  
 規制と安全性 | 규정 및 안전  
[dell.com/regulatory\\_compliance](http://dell.com/regulatory_compliance)

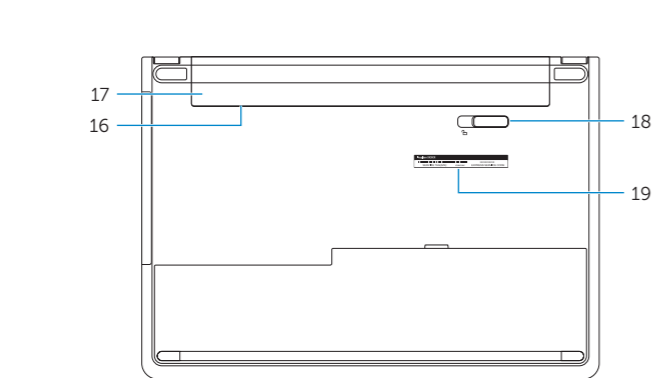
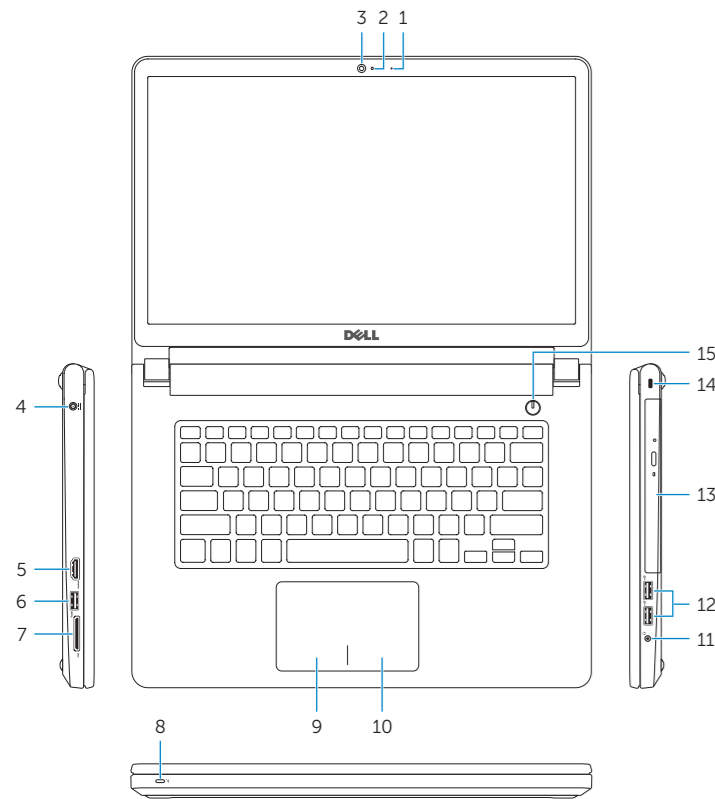
**Regulatory model**  
 管制型号 | 安規型號  
 認可モデル | 규정 모델  
**P64G**

**Regulatory type**  
 管制类型 | 安規類型  
 認可タイプ | 규정 유형  
**P64G005**

**Computer model**  
 计算机型号 | 電腦型號  
 컴퓨터 모델  
**Inspiron 14-5452**  
**Inspiron 14-5452 系列**

# Features

功能部件 | 功能 | 外觀 | 기능



- |                                                                 |                                       |
|-----------------------------------------------------------------|---------------------------------------|
| 1. Microphone                                                   | 10. Right-click area                  |
| 2. Camera-status light                                          | 11. Headset port                      |
| 3. Camera                                                       | 12. USB 2.0 ports (2)                 |
| 4. Power-adapter port                                           | 13. Optical drive                     |
| 5. HDMI port                                                    | 14. Security-cable slot               |
| 6. USB 3.0 port                                                 | 15. Power button                      |
| 7. Media-card reader                                            | 16. Regulatory label (in battery bay) |
| 8. Power and battery-status light/<br>Hard-drive activity light | 17. Battery                           |
| 9. Left-click area                                              | 18. Battery-release latch             |
|                                                                 | 19. Service Tag label                 |

- |                              |                      |
|------------------------------|----------------------|
| 1. 麦克风                       | 10. 右键点击区域           |
| 2. 摄像头状态指示灯                  | 11. 耳机端口             |
| 3. 摄像头                       | 12. USB 2.0 端口 (2 个) |
| 4. 电源适配器端口                   | 13. 光盘驱动器            |
| 5. HDMI 端口                   | 14. 安全缆线孔            |
| 6. USB 3.0 端口                | 15. 电源按钮             |
| 7. 介质卡读取器                    | 16. 管制标签 (在电池槽中)     |
| 8. 电源和电池状态指示灯/<br>硬盘驱动器活动指示灯 | 17. 电池               |
| 9. 左键点击区域                    | 18. 电池释放门锁           |
|                              | 19. 服务标签             |

- |                            |                     |
|----------------------------|---------------------|
| 1. 麥克風                     | 10. 右鍵區             |
| 2. 攝影機狀態指示燈                | 11. 耳麥連接埠           |
| 3. 攝影機                     | 12. USB 2.0 連接埠 (2) |
| 4. 電源變壓器連接埠                | 13. 光碟機             |
| 5. HDMI 連接埠                | 14. 安全纜線孔           |
| 6. USB 3.0 連接埠             | 15. 電源按鈕            |
| 7. 媒體讀卡器                   | 16. 法規標籤 (在電池凹槽)    |
| 8. 電源和電池狀態指示燈/<br>硬碟機活動指示燈 | 17. 電池              |
| 9. 左鍵區                     | 18. 電池釋放門鎖          |
|                            | 19. 服務標籤            |

- |                                                 |                      |
|-------------------------------------------------|----------------------|
| 1. 마이크                                          | 10. 右クリックエリア         |
| 2. カメラステータスライト                                  | 11. ヘッドセットポート        |
| 3. カメラ                                          | 12. USB 2.0 ポート (2)  |
| 4. 電源アダプタポート                                    | 13. オプティカルドライブ       |
| 5. HDMI ポート                                     | 14. セキュリティケーブルスロット   |
| 6. USB 3.0 ポート                                  | 15. 電源ボタン            |
| 7. メディアカードリーダー                                  | 16. 認可ラベル (バッテリーベイ内) |
| 8. 電源およびバッテリーステータスラ<br>イト/ハードドライブアクティビティ<br>ライト | 17. バッテリー            |
| 9. 左クリックエリア                                     | 18. バッテリーリリースラッチ     |
|                                                 | 19. サービスタグラベル        |

- |                         |                    |
|-------------------------|--------------------|
| 1. 마이크                  | 11. 헤드셋 포트         |
| 2. 카메라 상태 표시등           | 12. USB 2.0 포트(2개) |
| 3. 카메라                  | 13. 광학 드라이브        |
| 4. 전원 어댑터 포트            | 14. 보안 케이블 슬롯      |
| 5. HDMI 포트              | 15. 전원 버튼          |
| 6. USB 3.0 포트           | 16. 규정 라벨(배터리 베이)  |
| 7. 미디어 카드 판독기           | 17. 배터리            |
| 8. 전원, 배터리, 하드 드라이브 상태등 | 18. 배터리 분리 래치      |
| 9. 왼쪽 클릭 영역             | 19. 서비스 태그 라벨      |
| 10. 오른쪽 클릭 영역           |                    |

# Shortcut keys

快捷鍵 | 捷徑鍵  
ショートカットキー | 바로 가기 키

- |            |                                                                                                    |
|------------|----------------------------------------------------------------------------------------------------|
| <b>F1</b>  | <b>Mute audio</b><br>静音音频   静音<br>消音する   오디오 음소거                                                   |
| <b>F2</b>  | <b>Decrease volume</b><br>降低音量   降低音量<br>音량을 낮추는   볼륨 감소                                           |
| <b>F3</b>  | <b>Increase volume</b><br>提高音量   提高音量<br>音량을 높이는   볼륨 증가                                           |
| <b>F4</b>  | <b>Play previous track/chapter</b><br>播放上一音轨/单元   播放上一首曲目/上一個章節<br>前のトラック/チャプターを再生する   이전 트랙/챕터 재생 |
| <b>F5</b>  | <b>Play/Pause</b><br>播放/暂停   播放/暫停<br>재생/일시 중지                                                     |
| <b>F6</b>  | <b>Play next track/chapter</b><br>播放下一音轨/单元   播放下一首曲目/下一個章節<br>次のトラック/チャプターを再生する   다음 트랙/챕터 재생     |
| <b>F8</b>  | <b>Switch to external display</b><br>切换到外部显示器   切换至外部顯示器<br>외부 디스플레이에切り替える   외부 디스플레이로 전환          |
| <b>F9</b>  | <b>Search</b><br>搜索   搜尋<br>검색   검색                                                                |
| <b>F11</b> | <b>Decrease brightness</b><br>降低亮度   降低亮度<br>輝度を 낮추는   밝기 감소                                       |

- |                           |                                                                                                                                                                                                                      |
|---------------------------|----------------------------------------------------------------------------------------------------------------------------------------------------------------------------------------------------------------------|
| <b>F12</b>                | <b>Increase brightness</b><br>提高亮度   增加亮度<br>輝度を 높이는   밝기 증가                                                                                                                                                         |
| <b>Fn</b> + <b>PrtScr</b> | <b>Turn off/on wireless</b><br>打开/关闭无线功能   啓動/關閉無線功能<br>와이เลส를 온/오프にする   무선 끄기/켜기                                                                                                                                    |
| <b>Fn</b> + <b>Esc</b>    | <b>Toggle Fn-key lock</b><br>切换 Fn 键锁   切换 Fn 鍵鎖定<br>Fn 키로락을切り替える   Fn 키 잠금 전환                                                                                                                                       |
| <b>Fn</b> + <b>Insert</b> | <b>Sleep</b><br>Sleep 键   睡眠<br>스リー프   절전                                                                                                                                                                            |
| <b>Fn</b> + <b>H</b>      | <b>Toggle between power and battery-status light/hard-drive activity light</b><br>在电源和电池状态指示灯/硬盘驱动器活动指示灯之间切换<br>在電源和電池狀態指示燈/硬碟活動指示燈之間切换<br>電源およびバッテリーステータ스라이트/하드 드라이브 액티비티라이트를切り替える<br>전원, 배터리 상태등/하드 드라이브 작동 표시등 토글 |

**NOTE:** For more information, see [Specifications at dell.com/support](https://www.dell.com/support).

**注:** 有关详细信息, 请参见 [dell.com/support](https://www.dell.com/support) 上的规范。

**註:** 如需更多資訊, 請參閱 [dell.com/support](https://www.dell.com/support) 中的規格。

**メモ:** 詳細については、[dell.com/support](https://www.dell.com/support) の仕様を参照してください。

**주:** 자세한 정보는 [dell.com/support](https://www.dell.com/support)의 사양을 참조하십시오.